Анализ результатов опросов обучающихся профессиональной организации об удовлетворенности условиями, содержанием, организацией и качеством образовательного процесса в целом и отдельных дисциплин (модулей) и практик в рамках реализации образовательной программы среднего профессионального образования

В мае 2022/2023 уч. года было проведено анкетирование обучающихся ГПОУ ТО «Тульский государственный технологический колледж» об удовлетворенности образовательной деятельностью.

В ходе исследования было опрошено 89 % от общего количества обучающихся.

1.Укажите форму обучения студента.

100% респондентов, участвующих в опросе, выбрали ответ «Очная форма».

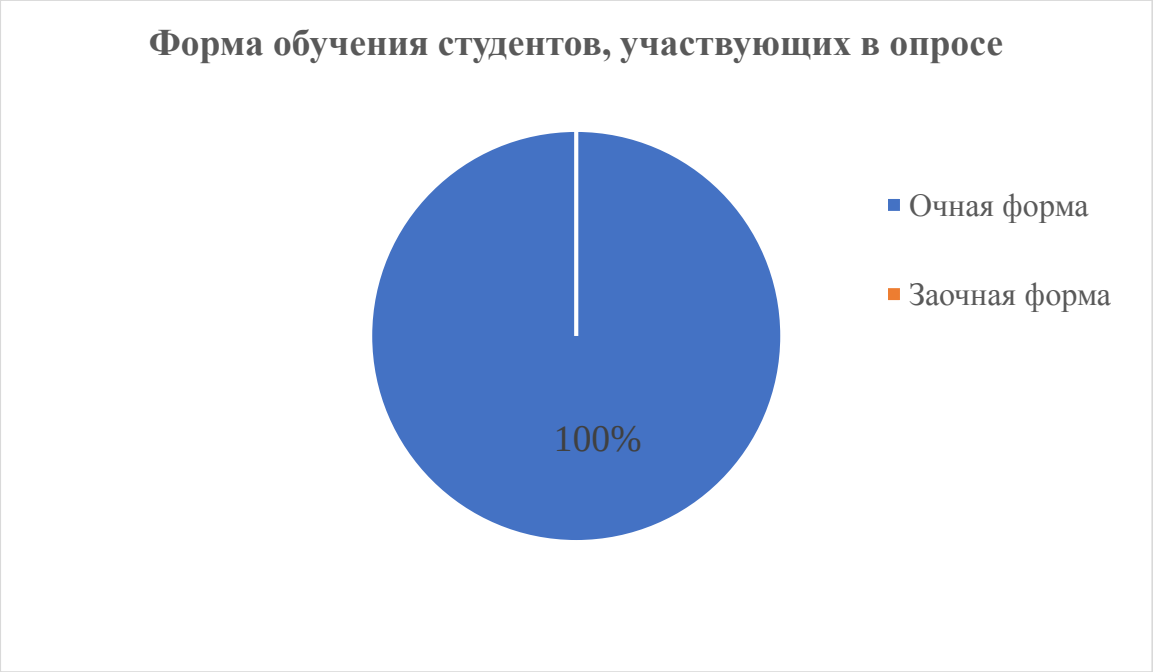

2.Укажите курс, на котором обучается студент

20 % респондентов выбрали ответ «1 курс», 38,5 % выбрали ответ «2 курс», 33, 5 % выбрали ответ «3 курс», 9,87% выбрали ответ «4 курс».

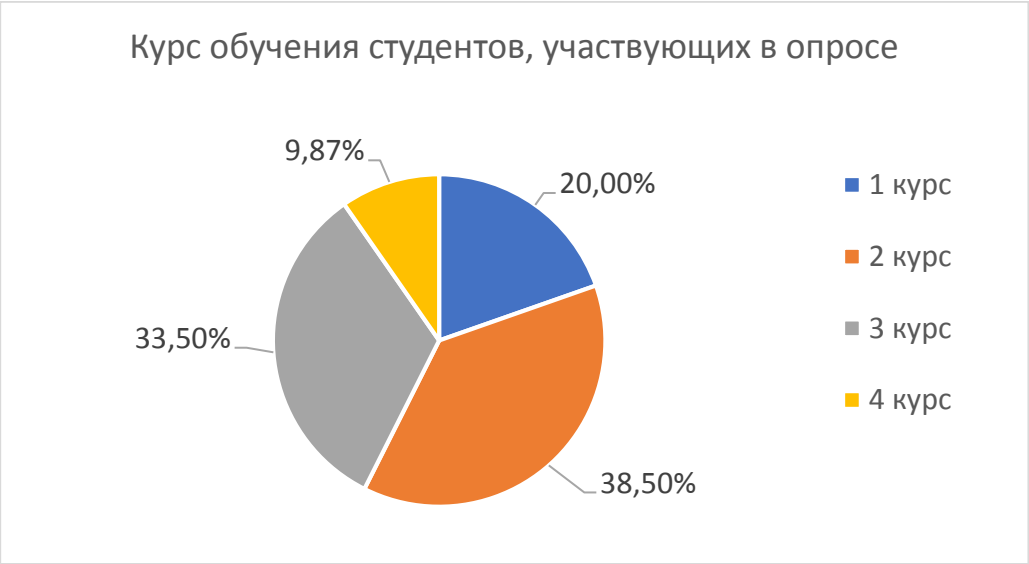

3.Укажите специальность, на которой обучается студент 23,3% опрошенных студентов выбрали профессию «Техническое обслуживание и ремонт двигателей, систем и агрегатов автомобилей», 21,1% студентов выбрали специальность «Техническая эксплуатация подъемно-транспортных, строительных, дорожных машин и оборудования», 21,8% студентов выбрали специальность «Обеспечение информационной безопасности автоматизированных систем», 20% респондентов выбрали специальность «Информационные системы и программирование, квалификация «Специалист по информационным системам», 13,8% выбрали специальность «Организация перевозок и управление на транспорте».

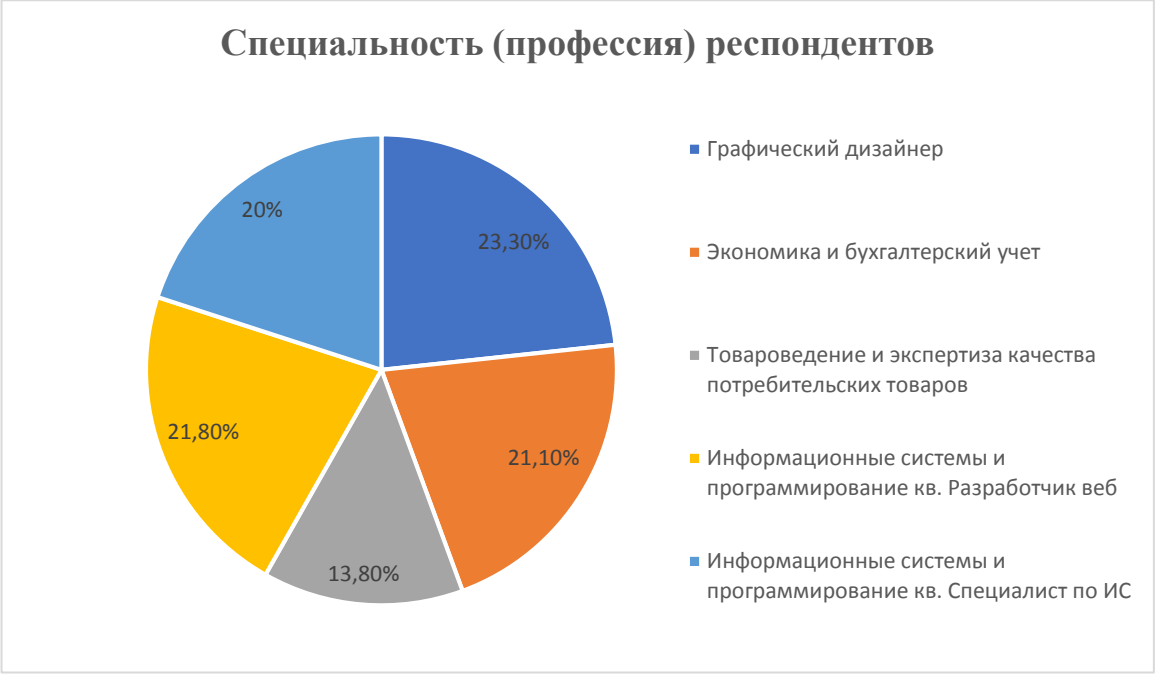

4. Испытываете ли вы трудности в обучении, если да, то какие? 86,4% респондентов выбрали позицию «Нет, не испытываю трудностей», 3,4% выбрали ответ «Да, высокая нагрузка», 4,7% выбрали ответ «Да, отсутствие интереса к дисциплинам», у 2,4% респондентов «Да, ухудшилось состояние здоровья», 1,1% » респондентов испытывают трудности в общении с одногруппниками, 2% студентов испытывают трудности в общении с педагогами

5.Оцените степень вашей удовлетворенности (0 - затрудняюсь ответить, 1 – не удовлетворен, 5 – удовлетворен полностью):

57% обучающихся полностью удовлетворены профессионализмов педагогов, 38% выбрали ответ «Частично удовлетворен», 2,78% респондентов не определились «Удовлетворены или не удовлетворены», 2,22% обучающихся затрудняются ответить.

87,8% обучающихся полностью удовлетворены оборудованием кабинетов, 10,2% выбрали ответ «Частично удовлетворен», 2% обучающихся затрудняются ответить.

94%обучающихся полностью удовлетворены санитарно-гигиеническими условиями, 2,89% выбрали ответ «Частично удовлетворен», 3,11% обучающихся не определились с ответом.

63 %обучающихся полностью удовлетворены обеспеченностью учебниками и пособиями, 25% выбрали ответ «Частично удовлетворен», 7,4% обучающихся не определились с ответом.

79,9% обучающихся полностью удовлетворены использованием современных технологий обучения, 20,1% выбрали ответ «Частично удовлетворен».

86%обучающихся полностью удовлетворены организацией досуговой деятельности, 12% выбрали ответ «Частично удовлетворен», 2% обучающихся затрудняются ответить.

88%обучающихся полностью удовлетворены организацией практик, 12% выбрали ответ «Частично удовлетворен».

75%обучающихся полностью удовлетворены условиями проживания в общежитии, 23% выбрали ответ «Частично удовлетворен», 2% обучающихся затрудняются ответить.

6.Удовлетворены ли Вы?

84% обучающихся полностью удовлетворены организацией учебного процесса, 12% выбрали ответ «Частично удовлетворен», 4% обучающихся выбрали ответ «Не удовлетворен».

93% обучающихся полностью удовлетворены взаимоотношениями между студентами, 7% выбрали ответ «Частично удовлетворен».

88% обучающихся полностью удовлетворены взаимоотношениями с педагогами, 10% выбрали ответ «Частично удовлетворен», 4% обучающихся выбрали ответ «Затрудняюсь ответить».

83% обучающихся полностью удовлетворены взаимоотношениями с администрацией, 12% выбрали ответ «Частично удовлетворен», 5% обучающихся выбрали ответ «Не удовлетворен».

95% обучающихся полностью удовлетворены организацией свободного времени, 5% выбрали ответ «Частично удовлетворен.

7.Удовлетворяет ли Вас информационное содержание сайта колледжа?

79% обучающихся выбрали ответ «Да, полностью удовлетворяет», 16,97% выбрали ответ «Удовлетворяет частично», 0,7% обучающихся выбрали ответ «Нет, не удовлетворяет», 3,33% выбрали ответ «Не пользуюсь сайтом колледжа».

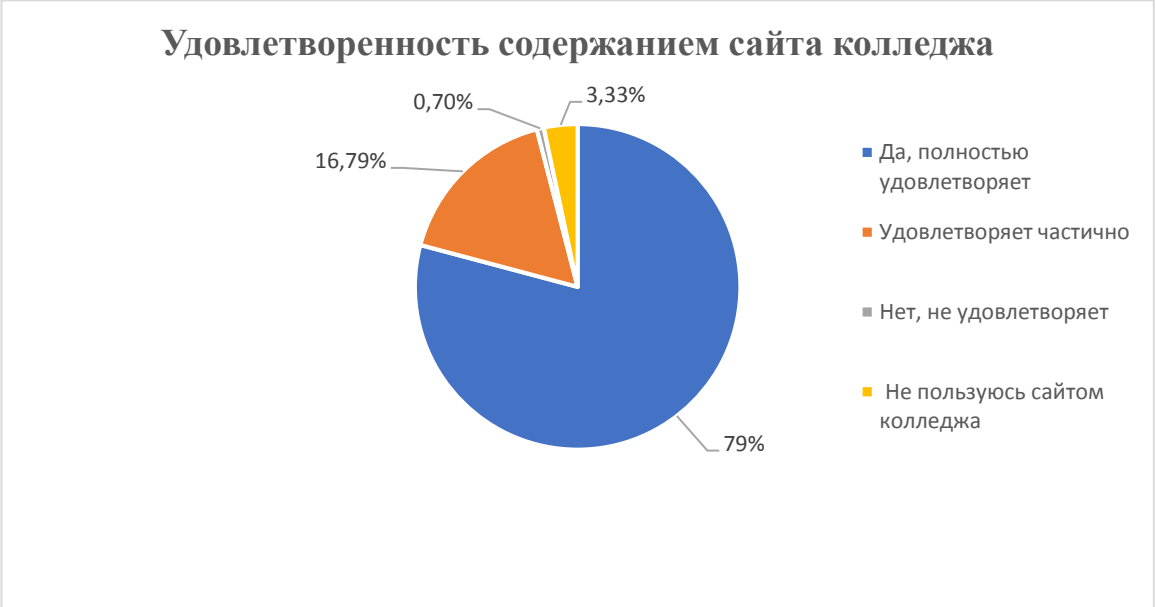

8.Какие проблемы Вы видите в организации учебного процесса в колледже?

18% обучающихся выбрали ответ «Недостаточное количество часов, выделяемых для значимых дисциплин», 7% выбрали ответ «Отсутствие необходимой материально-технической базы», 37% обучающихся выбрали ответ «Перегруженность аудиторий», 14% выбрали ответ «Несоответствие изучаемых дисциплин получаемой специальности», 9% выбрали ответ «Недостаточное количество практических занятий», 15% выбрали ответ «Проблем нет».

9.Как бы Вы оценили качество образования, которое дает колледж?
73% обучающихся выбрали ответ «Отличное», 21% выбрали ответ «Хорошее», 6% обучающихся выбрали ответ «Удовлетворительное».

10.Удовлетворены ли Вы качеством образовательных услуг в колледже?
98% обучающихся выбрали ответ «Да», 2% выбрали ответ «Нет».

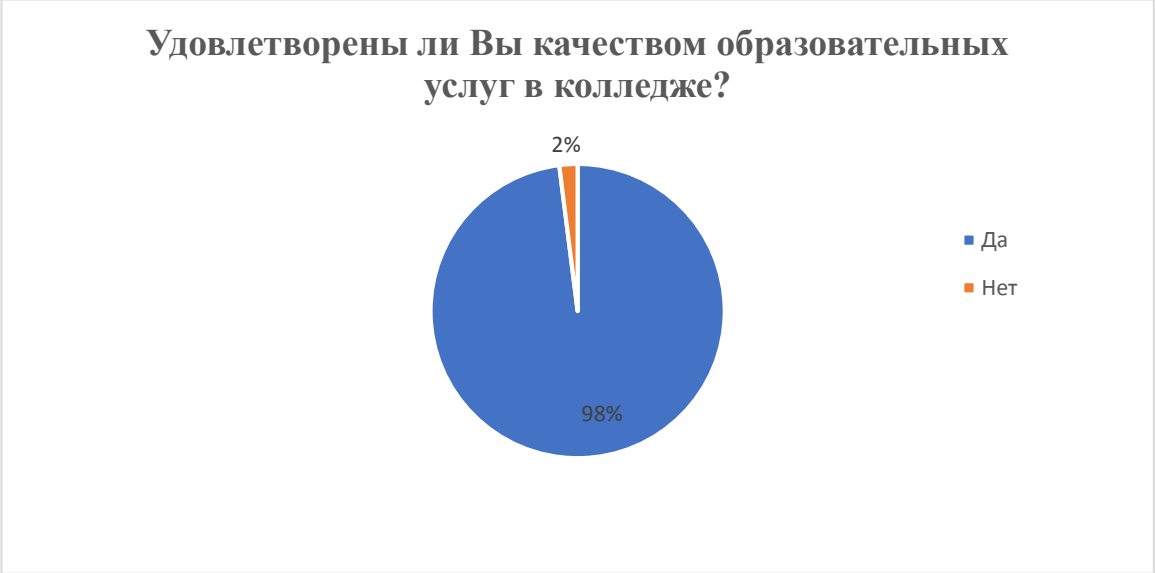

11.Удовлетворены ли Вы качеством воспитательной работы в колледже?
95% обучающихся выбрали ответ «Да», 5% выбрали ответ «Нет».

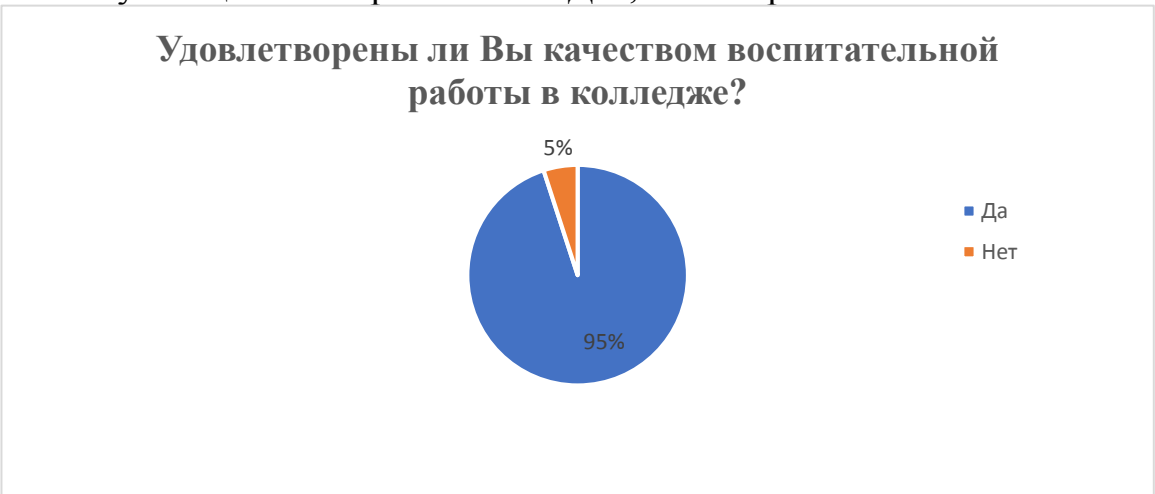

12.Если бы Вам представилась возможность еще раз выбрать учебное заведение для обучения, выбрали бы Вы наш колледж?

74,60% обучающихся выбрали ответ «Да», 19,8% выбрали ответ «Скорее да, чем нет», 3,6% выбрали ответ «Скорее нет, чем да», 2% выбрали ответ «Нет».

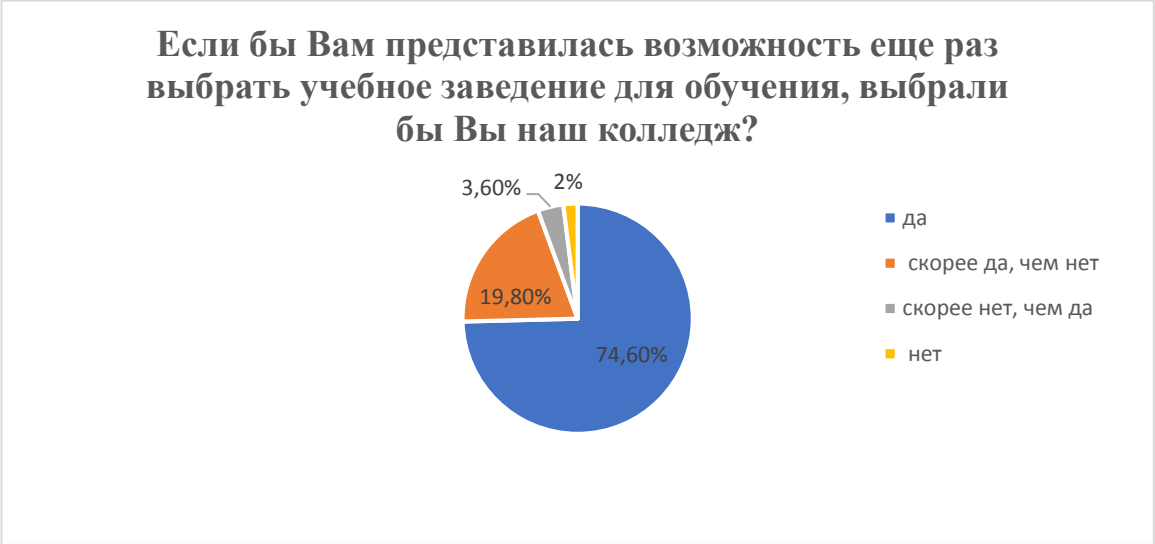

13.Рекомендовали бы Вы колледж своим друзьям, знакомым и родственникам для получения качественного образования?

78,2% обучающихся выбрали ответ «Да», 16,2% выбрали ответ «Скорее да, чем нет», 3,6% выбрали ответ «Скорее нет, чем да», 2% выбрали ответ «Нет».

Конец формы