



Документ подписан простой электронной подписью
Информация о владельце:
ФИО: Захарова Оксана Владимировна
Должность: И.о. директора
Дата подписания: 23.06.2023 11:41:32
Уникальный программный ключ:
9cd0dc08415f7f9c1170426a53d8860e87ae8df5

**Государственное профессиональное образовательное учреждение
Тульской области
«Тульский государственный технологический колледж»**

Утверждаю
И.о. директора ППОУ ТО «ТГТК»

/О.В. Захарова/
«16» июня 2023 г.



**РАБОЧАЯ ПРОГРАММА
УЧЕБНОЙ ДИСЦИПЛИНЫ**

Основы безопасности жизнедеятельности

2023 г.

Рабочая программа учебной дисциплины разработана на основании примерной программы общеобразовательной учебной дисциплины «Основы безопасности жизнедеятельности», для профессиональных образовательных организаций, рекомендованной ФГБОУДПО ИРПО Протокол № 13 от «29» сентября 2022 г., для специальности 25.02.08 «Эксплуатация беспилотных авиационных систем»

Организация-разработчик: государственное профессиональное образовательное учреждение Тульской области (ГПОУ ТО) «Тульский государственный технологический колледж»


Разработчик:

Родимушкин С.П., преподаватель- организатор ОБЖ.

Рассмотрена и рекомендована цикловой методической комиссией гуманитарных дисциплин, ОБЖ и физической культуры.

Протокол № 8 от 15 июня 2023 года.

Председатель ЦМК


_____(Е.Н. Глазкова)

СОДЕРЖАНИЕ

1. ОБЩАЯ ХАРАКТЕРИСТИКА ПРИМЕРНОЙ РАБОЧЕЙ ПРОГРАММЫ ОБЩЕОБРАЗОВАТЕЛЬНОЙ ДИСЦИПЛИНЫ «ОСНОВЫ БЕЗОПАСНОСТИ ЖИЗНЕДЕЯТЕЛЬНОСТИ»	4
2. СТРУКТУРА И СОДЕРЖАНИЕ УЧЕБНОЙ ДИСЦИПЛИНЫ	7
3. УСЛОВИЯ РЕАЛИЗАЦИИ РАБОЧЕЙ ПРОГРАММЫ УЧЕБНОЙ ДИСЦИПЛИНЫ	21
4. КОНТРОЛЬ И ОЦЕНКА РЕЗУЛЬТАТОВ ОСВОЕНИЯ УЧЕБНОЙ ДИСЦИПЛИНЫ	23
5. Информационное обеспечение обучения	

1. Общая характеристика рабочей программы общеобразовательной дисциплины «Основы безопасности жизнедеятельности»

1.1. Место дисциплины в структуре основной профессиональной образовательной программы:

Рабочая программа учебной дисциплины является частью программы подготовки специалистов среднего звена в соответствии с ФГОС среднего общего образования, ФГОС среднего профессионального образования и профиля профессионального образования по специальности СПО 23.02.07 «Техническое обслуживание и ремонт двигателей, систем и агрегатов автомобилей».

1.2 Цели и планируемые результаты освоения дисциплины:

1.2.1. Цели дисциплины

Содержание программы общеобразовательной дисциплины «Основы безопасности жизнедеятельности» направлено на достижение следующих целей: формирование компетенций, обеспечивающих повышение уровня защищенности жизненно важных интересов личности, общества и государства от внешних и внутренних угроз.

1.2.2. Планируемые результаты освоения общеобразовательной дисциплины в соответствии с ФГОС СПО и на основе ФГОС СОО

Предметные результаты :

ПР 01- сформировать представления о ценности безопасного поведения для личности, общества, государства; знать правила безопасного поведения и способы их применения в собственном поведении;

ПР 02-сформировать представления о возможных источниках опасности в различных ситуациях (в быту, транспорте, общественных местах, в природной среде, в социуме, в цифровой среде); владеть основными способами предупреждения опасных и экстремальных ситуаций; знать порядок действий в экстремальных и чрезвычайных ситуациях;

ПР 03- сформировать представления о важности соблюдения правил дорожного движения всеми участниками движения, правил безопасности на транспорте. Знать правила безопасного поведения на

транспорте, уметь применять их на практике, знать о порядке действий в опасных, экстремальных и чрезвычайных ситуациях на транспорте;

ПР 04- знать о способах безопасного поведения в природной среде; уметь применять их на практике; знать порядок действий при чрезвычайных ситуациях природного характера; сформировать представления об экологической безопасности, ценности бережного отношения к природе, разумного природопользования;

ПР 05- владеть основами медицинских знаний: владеть приемами оказания первой помощи при неотложных состояниях; знать меры профилактики инфекционных и неинфекционных заболеваний, сохранения психического здоровья; сформировать представления о здоровом образе жизни и его роли в сохранении психического и физического здоровья, негативного отношения к вредным привычкам; знать о необходимых действиях при чрезвычайных ситуациях биолого-социального характера;

ПР 06- знать основы безопасного, конструктивного общения, уметь различать опасные явления в социальном взаимодействии, в том числе криминального характера; уметь предупреждать опасные явления и противодействовать им;

ПР 07- сформировать нетерпимость к проявлениям насилия в социальном взаимодействии; знать о способах безопасного поведения в цифровой среде; уметь применять их на практике; уметь распознавать опасности в цифровой среде (в том числе криминального характера, опасности вовлечения в деструктивную деятельность) и противодействовать им;

ПР 08- знать основы пожарной безопасности; уметь применять их на практике для предупреждения пожаров; знать порядок действий при угрозе пожара и пожаре в быту, общественных местах, на транспорте, в природной среде; знать права и обязанности граждан в области пожарной безопасности;

ПР 09- сформировать представления об опасности и негативном влиянии на жизнь личности, общества, государства экстремизма, терроризма; знать роль государства в противодействии терроризму; уметь различать приемы вовлечения в экстремистскую и террористическую деятельность и противодействовать им; знать порядок действий при объявлении разного уровня террористической опасности; знать порядок действий при угрозе совершения террористического акта; совершении террористического акта; проведении контртеррористической операции;

ПР 10- сформировать представления о роли России в современном мире; угрозах военного характера; роли Вооруженных Сил Российской Федерации в обеспечении мира; знать основы обороны государства и воинской службы; прав и обязанностей гражданина в области гражданской обороны; знать действия при сигналах гражданской обороны;

ПР 11- знать основы государственной политики в области защиты населения и территорий от чрезвычайных ситуаций различного характера; знать задачи и основные принципы организации Единой системы предупреждения и ликвидации последствий чрезвычайных ситуаций, прав и обязанностей гражданина в этой области;

ПР 12- знать основы государственной системы, российского законодательства, направленных на защиту населения от внешних и внутренних угроз; сформировать представления о роли государства, общества и личности в обеспечении безопасности.

Код и наименование формируемых компетенций	Планируемые образовательные результаты обучения	
	Общие (личностные и метапредметные результаты)	Дисциплинарные (предметные результаты)
ОК 01. Выбирать способы решения задач профессиональной деятельности применительно к различным контекстам	<i>В части трудового воспитания:</i> готовность к труду, осознание ценности мастерства, трудолюбие; готовность к активной деятельности технологической и социальной направленности, способность инициировать, планировать и самостоятельно выполнять такую деятельность; интерес к различным сферам профессиональной деятельности, умение совершать осознанный выбор будущей профессии и реализовывать собственные жизненные планы;	ПР 02

	<p>готовность и способность к образованию и самообразованию на протяжении всей жизни.</p> <p><i>Овладение универсальными учебными познавательными действиями:</i></p> <p>а) базовые логические действия:</p> <ul style="list-style-type: none">-самостоятельно формулировать и актуализировать проблему, рассматривать ее всесторонне;-устанавливать существенный признак или основания для сравнения, классификации и обобщения;-определять цели деятельности, задавать параметры и критерии их достижения;-выявлять закономерности и противоречия в рассматриваемых явлениях;-вносить коррективы в деятельность, оценивать соответствие результатов целям, оценивать риски последствий деятельности;-развивать креативное мышление при решении жизненных проблем; <p>б) базовые исследовательские действия:</p> <ul style="list-style-type: none">-владеть навыками учебно-исследовательской и проектной деятельности, навыками разрешения проблем;-выявлять причинно-следственные связи и актуализировать задачу, выдвигать гипотезу ее решения, находить аргументы для доказательства своих утверждений, задавать параметры и критерии решения;-анализировать полученные в ходе решения задачи результаты, критически	
--	--	--

	<p>оценивать их достоверность, прогнозировать изменение в новых условиях;</p> <p>-уметь переносить знания в познавательную и практическую области жизнедеятельности;</p> <p>-уметь интегрировать знания из разных предметных областей;</p> <p>-выдвигать новые идеи, предлагать оригинальные подходы и решения.</p>	
<p>ОК 02. Использовать современные средства поиска, анализа и интерпретации информации, и информационные технологии для выполнения профессиональной деятельности</p>	<p><i>В области ценности научного познания:</i></p> <p>-сформировать мировоззрение, соответствующее современному уровню развития науки и общественной практики, основанного на диалоге культур, способствующего осознанию своего места в поликультурном мире;</p> <p>-совершенствовать языковую и читательскую культуру как средства взаимодействия между людьми и познания мира;</p> <p>-осознать ценность научной деятельности, готовность осуществлять проектную и исследовательскую деятельность индивидуально и в группе.</p> <p><i>Овладение универсальными учебными познавательными действиями:</i></p> <p>в) работа с информацией:</p> <p>-владеть навыками получения информации из источников разных типов, самостоятельно осуществлять поиск, анализ, систематизацию и интерпретацию информации различных видов и форм представления;</p> <p>-создавать тексты в различных форматах с учетом назначения информации и</p>	<p>ПР 07</p>

	<p>целевой аудитории, выбирая оптимальную форму представления и визуализации;</p> <p>оценивать достоверность, легитимность информации, ее соответствие правовым и морально-этическим нормам;</p> <p>-использовать средства информационных и коммуникационных технологий в решении когнитивных, коммуникативных и организационных задач с соблюдением требований эргономики, техники безопасности, гигиены, ресурсосбережения, правовых и этических норм, норм информационной безопасности;</p> <p>-владеть навыками распознавания и защиты информации, информационной безопасности личности.</p>	
<p>ОК 03. Планировать и реализовывать собственное профессиональное и личностное развитие, предпринимательскую деятельность в профессиональной сфере, использовать знания по финансовой грамотности в различных жизненных ситуациях</p>	<p><i>В области духовно-нравственного воспитания:</i></p> <p>-осознать духовные ценности российского народа;</p> <p>-сформировать нравственное сознание, этическое поведение;</p> <p>-уметь оценивать ситуацию и принимать осознанные решения, ориентируясь на морально-нравственные нормы и ценности;</p> <p>-осознавать личный вклад в построение устойчивого будущего;</p> <p>-ответственно относиться к своим родителям и (или) другим членам семьи, созданию семьи на основе осознанного принятия ценностей семейной жизни в соответствии с традициями народов России.</p> <p><i>Овладение универсальными регулятивными действиями:</i></p>	<p>ПР 01</p> <p>ПР 05</p> <p>ПР 10</p>

	<p>а) самоорганизация:</p> <ul style="list-style-type: none">-самостоятельно осуществлять познавательную деятельность, выявлять проблемы, ставить и формулировать собственные задачи в образовательной деятельности и жизненных ситуациях;-самостоятельно составлять план решения проблемы с учетом имеющихся ресурсов, собственных возможностей и предпочтений;-давать оценку новым ситуациям;-расширять рамки учебного предмета на основе личных предпочтений;-делать осознанный выбор, аргументировать его, брать ответственность за решение;-оценивать приобретенный опыт;-способствовать формированию и проявлению широкой эрудиции в разных областях знаний, постоянно повышать свой образовательный и культурный уровень; <p>б) самоконтроль:</p> <ul style="list-style-type: none">-давать оценку новым ситуациям, вносить коррективы в деятельность, оценивать соответствие результатов целям;-владеть навыками познавательной рефлексии как осознания совершаемых действий и мыслительных процессов, их результатов и оснований;использовать приемы рефлексии для оценки ситуации, выбора верного решения;-уметь оценивать риски и своевременно принимать решения по их снижению; <p>в) эмоциональный интеллект,</p>	
--	---	--

	<p>предполагающий сформированность:</p> <ul style="list-style-type: none"> -самосознания, включающего способность понимать свое эмоциональное состояние, видеть направления развития собственной эмоциональной сферы, быть уверенным в себе; -саморегулирования, включающего самоконтроль, умение принимать ответственность за свое поведение, способность адаптироваться к эмоциональным изменениям и проявлять гибкость, быть открытым новому; -внутренней мотивации, включающей стремление к достижению цели и успеху, оптимизм, инициативность, умение действовать, исходя из своих возможностей; -эмпатии, включающей способность понимать эмоциональное состояние других, учитывать его при осуществлении коммуникации, способность к сочувствию и сопереживанию; -социальных навыков, включающих способность выстраивать отношения с другими людьми, заботиться, проявлять интерес и разрешать конфликты. 	
<p>ОК 04. Эффективно взаимодействовать и работать в коллективе и команде</p>	<p><i>В области личностных результатов:</i></p> <ul style="list-style-type: none"> -готовность к саморазвитию, самостоятельности и самоопределению. <p><i>Овладение универсальными коммуникативными действиями:</i></p> <p>б) совместная деятельность:</p> <ul style="list-style-type: none"> -понимать и использовать преимущества командной и индивидуальной работы; -выбирать тематику и методы совместных действий с 	<p>ПР 06</p>

	<p>учетом общих интересов и возможностей каждого члена коллектива;</p> <ul style="list-style-type: none"> -принимать цели совместной деятельности, организовывать и координировать действия по ее достижению, составлять план действий, распределять роли с учетом мнений участников, обсуждать результаты совместной работы; -оценивать качество своего вклада и каждого участника команды в общий результат по разработанным критериям; -предлагать новые проекты, оценивать идеи с позиции новизны, оригинальности, практической значимости; -координировать и выполнять работу в условиях реального, виртуального и комбинированного взаимодействия; -осуществлять позитивное стратегическое поведение в различных ситуациях, проявлять творчество и воображение, быть инициативным. <p><i>Овладение универсальными регулятивными действиями:</i></p> <p>г) принятие себя и других людей:</p> <ul style="list-style-type: none"> -принимать себя, понимая свои недостатки и достоинства; -принимать мотивы и аргументы других людей при анализе результатов деятельности; -признавать свое право и право других людей на ошибки; -развивать способность понимать мир с позиции другого человека. 	
<p>ОК 05. Осуществлять устную и письменную</p>	<p><i>В области эстетического воспитания:</i></p>	<p>ПР 07</p>

<p>коммуникацию на государственном языке Российской Федерации с учетом особенностей социального и культурного контекста</p>	<p>-эстетическое отношение к миру, включая эстетику быта, научного и технического творчества, спорта, труда и общественных отношений; -способность воспринимать различные виды искусства, традиции и творчество своего и других народов, ощущать эмоциональное воздействие искусства; -убежденность в значимости для личности и общества отечественного и мирового искусства, этнических культурных традиций и народного творчества; -готовность к самовыражению в разных видах искусства, стремление проявлять качества творческой личности; <i>Овладение универсальными коммуникативными действиями:</i> а) общение: -осуществлять коммуникации во всех сферах жизни; -распознавать невербальные средства общения, понимать значение социальных знаков, распознавать предпосылки конфликтных ситуаций и смягчать конфликты; -владеть различными способами общения и взаимодействия; -аргументированно вести диалог; -развернуто и логично излагать свою точку зрения с использованием языковых средств.</p>	<p>ПР 09 ПР 12</p>
<p>ОК 06. Проявлять гражданско-патриотическую позицию, демонстрировать осознанное поведение на основе традиционных общечеловеческих</p>	<p><i>В области патриотического воспитания:</i> -сформированность российской гражданской идентичности, патриотизма, уважения к своему народу, чувства ответственности перед Родиной, гордости за</p>	<p>ПР 01 ПР 06 ПР 09-ПР 12</p>

<p>ценностей, в том числе с учетом гармонизации межнациональных межрелигиозных отношений, применять стандарты антикоррупционного поведения</p>	<p>свой край, свою Родину, свой язык и культуру, прошлое и настоящее многонационального народа России; -ценностное отношение к историческому наследию, к достижениям России в науке и труде. <i>В области гражданского воспитания:</i> -сформированность гражданской позиции обучающегося как активного и ответственного члена российского общества; -осознание своих конституционных прав и обязанностей, уважение закона и правопорядка; -принятие традиционных национальных, общечеловеческих гуманистических и демократических ценностей; -готовность вести совместную деятельность в интересах гражданского общества, участвовать в самоуправлении в общеобразовательной организации и детско-юношеских организациях.</p>	
<p>ОК 07. Содействовать сохранению окружающей среды, ресурсосбережению, применять знания об изменении климата, принципы бережливого производства, эффективно действовать в чрезвычайных ситуациях</p>	<p><i>В области экологического воспитания:</i> -сформированность экологической культуры, понимание влияния социально-экономических процессов на состояние природной и социальной среды, осознание глобального характера экологических проблем; -активное неприятие действий, приносящих вред окружающей среде.</p>	<p>ПР 02-ПР 04 ПР 08</p>
<p>ОК 08. Использовать средства физической культуры для сохранения и</p>	<p><i>В области личностных результатов:</i> -готовность к саморазвитию,</p>	<p>ПР 05</p>

<p>укрепления здоровья в процессе профессиональной деятельности и поддержания необходимого уровня физической подготовленности</p>	<p>самостоятельности и самоопределению; -наличие мотивации к обучению и личностному росту. <i>В области физического воспитания:</i> -сформировать здоровый и безопасный образ жизни, ответственное отношение к своему здоровью; - сформировать потребность в физическом совершенствовании, занятиях спортивно-оздоровительной деятельностью; -сформировать активное неприятие вредных привычек и иных форм причинения вреда физическому и психическому здоровью. <i>Овладение универсальными регулятивными действиями:</i> а) самоорганизация: -самостоятельно составлять план решения проблемы с учетом имеющихся ресурсов, собственных возможностей и предпочтений; -давать оценку новым ситуациям; -расширять рамки учебного предмета на основе личных предпочтений; -делать осознанный выбор, аргументировать его, брать ответственность за решение; -оценивать приобретенный опыт; -способствовать формированию и проявлению широкой эрудиции в разных областях знаний, постоянно повышать свой образовательный и культурный уровень.</p>	
---	---	--

Профессиональные компетенции:

ПК 1.1. Осуществлять диагностику систем, узлов и механизмов автомобильных двигателей.

ПК 1.2. Осуществлять техническое обслуживание автомобильных двигателей согласно технологической документации.

ПК 1.3. Проводить ремонт различных типов двигателей в соответствии с технологической документацией.

3.4.2. Техническое обслуживание и ремонт электрооборудования и электронных систем автомобилей:

ПК 2.1. Осуществлять диагностику электрооборудования и электронных систем автомобилей.

ПК 2.2. Осуществлять техническое обслуживание электрооборудования и электронных систем автомобилей согласно технологической документации.

ПК 2.3. Проводить ремонт электрооборудования и электронных систем автомобилей в соответствии с технологической документацией.

3.4.3. Техническое обслуживание и ремонт шасси автомобилей:

ПК 3.1. Осуществлять диагностику трансмиссии, ходовой части и органов управления автомобилей.

ПК 3.2. Осуществлять техническое обслуживание трансмиссии, ходовой части и органов управления автомобилей согласно технологической документации.

ПК.3.3. Проводить ремонт трансмиссии, ходовой части и органов управления автомобилей в соответствии с технологической документацией.

3.4.4. Проведение кузовного ремонта:

ПК 4.1. Выявлять дефекты автомобильных кузовов.

ПК 4.2. Проводить ремонт повреждений автомобильных кузовов.

ПК 4.3. Проводить окраску автомобильных кузовов.

3.4.5. Организация процесса по техническому обслуживанию и ремонту автомобиля:

ПК 5.1. Планировать деятельность подразделения по техническому обслуживанию и ремонту систем, узлов и двигателей автомобиля.

ПК 5.2. Организовывать материально-техническое обеспечение процесса по техническому обслуживанию и ремонту автотранспортных средств.

ПК 5.3. Осуществлять организацию и контроль деятельности персонала подразделения по техническому обслуживанию и ремонту автотранспортных средств.

ПК 5.4. Разрабатывать предложения по совершенствованию деятельности подразделения, техническому обслуживанию и ремонту автотранспортных средств.

3.4.6. Организация процесса модернизации и модификации автотранспортных средств:

ПК 6.1. Определять необходимость модернизации автотранспортного средства.

ПК 6.2. Планировать взаимозаменяемость узлов и агрегатов автотранспортного средства и повышение их эксплуатационных свойств.

ПК 6.3. Владеть методикой тюнинга автомобиля.

ПК 6.4. Определять остаточный ресурс производственного оборудования.

2. Структура и содержание общеобразовательной дисциплины

2.1. Объем дисциплины и виды учебной работы

Вид учебной работы	<i>Объем в часах</i>
Объем образовательной программы дисциплины	68
в т.ч.	
Основное содержание	56
в т. ч.:	
теоретическое обучение	22
практические занятия	46
Профессионально ориентированное содержание (содержание прикладного модуля)	10
в т. ч.:	
практические занятия	10
Промежуточная аттестация (дифференцированный зачет)	2

2.2 Тематический план и содержание дисциплины

Наименование разделов и тем	Содержание учебного материала (основное и профессионально-ориентированное), лабораторные и практические занятия, прикладной модуль (при наличии)	Объем часов	Формируемые компетенции
1	2	3	4
Основное содержание			
Раздел 1. Мир опасностей современной молодежи		12	ОК 01; ОК 02, ОК 04; ОК 07; ОК 08
Тема 1.1 В чем особенности картины опасностей современной молодежи	Содержание учебного материала Комбинированное занятие <i>Понятие:</i> опасность — это способность явлений, процессов, объектов в системе «человек - среда обитания» в определенных условиях причинять вред людям, природной среде и материальным ресурсам; опасность как система - «объект защиты - источник опасности - негативное воздействие, опасность как процесс 1) накопления отклонений от нормального состояния или процесса; 2) инициирование негативной способности/чрезвычайного события; 3) актуализация негативных факторов; 4) локализация/прекращение действия негативных факторов; <i>предметное действие:</i> моделирование поля опасностей на примере современной молодежи; <i>правило действия:</i> чтобы выявить и описать опасности нужно определить условия, при которых элемент системы человек - среда обитания становится причиной нанесения вреда человеку <i>алгоритм</i> выявления и классификации опасностей (по происхождению, по кругам опасностей)	2	ОК 02; ОК 04; ОК07
Тема 1.2 Как выявить опасности развития	Содержание учебного материала Практическое занятие <i>Понятие:</i> опасности развития - это способность явлений, процессов, объектов в системе «человек/общество - Жизнь» в определенных условиях препятствовать/нарушать закон сохранения Жизни	2	ОК 02; ОК 04; ОК07

	<p><i>Предметное действие:</i> целе-и ценностное полагание в ситуации конфликта в развитии между требованием сохранения Жизни и дефицитами в развитии</p> <p><i>Правило действия:</i> чтобы выявить, что является опасным фактором/препятствием на пути к прогрессу общества/самореализации человека (мечте/цели), необходимо соотнести требование закона сохранения Жизни как общественного и человеческого смысла/ нормы развития с внутренними и внешними условиями его нарушения</p> <p><i>Алгоритм</i> целе-и ценностного полагания в ситуации конфликта в развитии</p>		
Тема 1.3. Как выявить и описать опасности на дорогах	<p>Содержание учебного материала</p> <p>Практическое занятие</p> <p><i>Понятие:</i> опасности на дорогах - это способность явлений, процессов, объектов в системе «человек-участник дорожного движения - среда дорожного движения» в определенных условиях причинять вред людям, среде и материальным ресурсам;</p> <p><i>Предметное действие:</i> выявлять и описывать опасности для разных участников дорожного движения (пешеход, электросамокатчик/райдер, мотоциклист);</p> <p><i>Правило действия:</i> чтобы выявить и описать опасности на дорогах нужно определить условия, при которых элемент системы «человек-участник дорожного движения - среда дорожного движения» становится причиной нанесения вреда человеку;</p> <p><i>Алгоритм</i> выявления и описания опасностей на дорогах</p>	2	ОК 02; ОК 04; ОК07
Тема 1.4. Как выявить и описать опасности в ситуации пожара в общественном месте	<p>Содержание учебного материала</p> <p>Практическое занятие</p> <p><i>Понятие:</i> опасность пожара в общественном месте - это способность явлений, процессов горения, горючих материалов и объектов причинять вред людям и материальным ресурсам;</p> <p><i>Предметное действие:</i> выявлять и описывать опасности в ситуации пожара в общественном месте</p> <p><i>Правило действия:</i> чтобы выявить и описать опасности пожара нужно определить условия пожара, при которых элемент системы «человек - общественное место» становится причиной нанесения вреда человеку</p> <p><i>Алгоритм</i> выявления и описание опасностей в ситуации пожара в общественном месте (на примере торгового центра, кинотеатра, клуба)</p>	2	ОК 04; ОК 07

Тема 1.5 Как выявить и описать опасности в ситуации захвата заложников в общественном месте (ЧС)	Содержание учебного материала	2	0 К 04; ОК 07;
	Практическое занятие <i>Понятие:</i> опасности ситуации захвата заложников в общественном месте <i>предметное действие:</i> выявить и описать опасности в ситуации захвата заложников в общественном месте <i>правило действия:</i> чтобы выявить и описать опасности нужно определить условия, при которых заложнику может быть нанесен вред <i>алгоритм</i> выявления и описания опасностей в ситуации захвата заложников террористами, стрельбе в общественных местах (колледже, публичном мероприятии)	2	
Тема 1.6 По выбору студентов	Содержание учебного материала	2	ОК1; ОК 02; ОК 04; ОК 07;
	Комбинированное занятие <i>Понятие:</i> опасности <i>Предметное действие:</i> выявлять и описывать опасности в окружающей среде для предупреждения и защиты от них, в том числе в чрезвычайных ситуациях; <i>Правило действия:</i> <i>Алгоритм</i>	2	
Раздел 2 Методы оценки риска		12	ОК 02; ОК 04; ОК07; ОК 08
Тема 2.1 Как измерять опасности	Содержание учебного материала	2	ОК 02; ОК 04; ОК07;
	Комбинированное занятие <i>Понятие:</i> риск - это количественная мера опасности, сочетание 1) вероятности (или частоты) нанесения ущерба и 2) тяжести этого ущерба для объекта защиты; - приемлемый риск - уровень опасности, который на данном этапе социальноэкономического и научно-технического развития общество считает допустимым <i>Предметное действие:</i> определение вероятности осуществления риска и масштаба последствий воздействия вредных и опасных факторов среды для разработки/выбора мер по профилактике и защите <i>Правило действия:</i> чтобы оценить риск, нужно рассчитать вероятность наступления негативного события и определить тяжесть его последствий <i>Алгоритм</i> расчета риска по формуле	2	

Тема 2.2. Как оценить риски на дорогах	Содержание учебного материала	2	0 К 04; ОК 07;
	Практическое занятие <i>Понятие:</i> риски на дорогах - количественная мера опасности для участника дорожного движения, сочетающая риск 1) вероятности (или частоты) негативного события/ДТП и 2) тяжести его ущерба жизни и здоровью; <i>Предметное действие:</i> определение вероятности осуществления риска (по формуле) и масштаба последствий воздействия опасных факторов дорожного движения в отношении различных его участников для разработки/выбора мер по профилактике и защите <i>Правило действия:</i> чтобы оценить риск негативного события/ДТП для участника дорожного движения, нужно рассчитать вероятность наступления негативного события и определить тяжесть его последствий для участника дорожного движения <i>Алгоритм оценки</i> риска для разных участников дорожного движения (пешеход, электросамокатчик/райдер, мотоциклист)	2	
Тема 2.3 Как оценить риски в ситуации пожара в общественном месте (ЧС)	Содержание учебного материала	2	ОК 02; ОК 04; ОК07;
	Практическое занятие <i>Понятие:</i> риски в ситуации пожара в общественном месте - количественная мера опасности для посетителя, сочетающая риск 1) вероятности (или частоты) пожара и 2) тяжести его ущерба жизни и здоровью от опасных факторов пожара (ожоги, отравление угарным газом, гибель) <i>Предметное действие:</i> определение вероятности осуществления риска пожара в общественном месте (по формуле) и масштаба последствий воздействия опасных факторов пожара на посетителей для разработки/выбора мер по профилактике и защите <i>Правило действия:</i> чтобы оценить риск негативного события - пожара в общественном месте, нужно рассчитать вероятность его наступления (по формуле) и определить тяжесть его последствий для посетителей <i>Алгоритм оценки</i> рисков опасных факторов пожара в общественном месте (торговом центре, клубе, интернате для престарелых)	2	
Тема 2.4. Как оценить риск реализации ситуации захвата заложников/стрельбы в общественном месте (ЧС)	Содержание учебного материала	2	ОК 02; ОК 04; ОК07;
	Практическое занятие <i>Понятие:</i> риск захвата заложников в общественном месте - количественная мера опасности для посетителя, сочетающая риск 1) вероятности (или	2	

	<p>частоты) захвата заложников/стрельбы и 2) тяжести его ущерба жизни и здоровью (травмы, в т.ч. психологическая, ранения, гибель)</p> <p><i>Предметное действие:</i> определение вероятности осуществления риска (по формуле) и масштаба/тяжести последствий воздействия опасных факторов захвата заложников/стрельбы в общественном месте для разработки/выбора мер по профилактике и защите посетителей</p> <p><i>Правило действия:</i> чтобы оценить риск захвата заложников/стрельбы в общественном месте, нужно рассчитать вероятность наступления негативного события и определить тяжесть его последствий для посетителей</p> <p><i>алгоритм</i> оценки рисков в ситуации захвата заложников/стрельбы в общественном месте</p>		
Тема 2.5 Как оценить риски для здоровья в подростковом возрасте	Содержание учебного материала	2	ОК 02; ОК 04; ОК07; ОК 08
	Практическое занятие		
	<p><i>Понятие:</i> риски для здоровья - количественная мера опасности заболеваний (в т.ч. смертельно опасных, инфекционных, нервно-психологических) и смерти от других факторов, сочетающая риск 1) вероятности (или частоты) негативного события и 2) тяжести его ущерба жизни и здоровью (заболевания, травмы, гибель)</p> <p><i>Предметное действие:</i> определение вероятности осуществления опасных и вредных факторов риска для жизни и здоровья подростков (по формуле) и тяжести последствий их воздействия для разработки/выбора мер по профилактике и защите</p> <p><i>Правило действия:</i> чтобы оценить риск опасных и вредных факторов для жизни и здоровья в подростковом возрасте, нужно рассчитать вероятность наступления негативного события и определить тяжесть его последствий</p> <p><i>Алгоритм</i> оценки рисков для жизни и здоровья подростков</p>	2	
Тема 2.6 Как оценить риск реализации ситуации, актуальной для обучающихся	Содержание учебного материала	2	ОК 02; ОК 04; ОК07
	Комбинированное занятие		
	<p><i>Понятие:</i> риск в...</p> <p><i>Предметное действие:</i>, определение вероятности осуществления риска и масштаба последствий воздействия вредных и опасных факторов среды для разработки/выбора мер по профилактике и защите</p> <p><i>Правило действия:</i></p> <p><i>Алгоритм</i></p>	2	

Раздел 3. Защита населения и территорий от чрезвычайных ситуаций		12	ОК 02; ОК03; ОК 04; ОК 07; ОК 08
Тема 3.1 Понятие о защите от опасности	<p>Содержание учебного материала</p> <p>Комбинированное занятие</p> <p><i>Понятие: Защита от опасностей - это способы и методы снижения уровня продолжительности действия опасностей на человека (природу). Правило: чтобы защитить объект от опасностей, необходимо снизить негативное влияние источников опасности (сокращением значения риска и размеров опасных зон), его выведением из опасной зоны; применением экобиозащитной техники и средств индивидуальной защиты</i> <i>Предметное действие: выбор мер (способы, методы, средства, модели поведения) для защиты от опасностей окружающей среды, в том числе в чрезвычайной ситуации</i></p> <p><i>Правило действия', чтобы выбрать меры для защиты объекта от опасностей окружающей среды, в том числе в чрезвычайной ситуации, необходимо подобрать согласно нормативным требованиям оптимальные/ доступность+функциональность/ средства индивидуальной защиты, модели безопасного поведения, обозначить пути выхода из опасной зоны, сформулировать правила поведения/техники безопасности</i> <i>Алгоритм выбора способа защиты на основе нормативных документов</i></p>	2	ОК 02; ОК 04; ОК07
Тема 3.2 Как снизить риски для здоровья. Профилактика заболеваний. Здоровый образ жизни	<p>Содержание учебного материала</p> <p>Практическое занятие</p> <p><i>Понятие: защита жизни и здоровья - способы и методы снижения уровня действия вредных и опасных факторов для физического и психического здоровья</i></p> <p><i>Предметное действие: выбор мер (способов, методов, средств, образа жизни) для защиты жизни и здоровья от опасностей окружающей среды</i></p> <p><i>Правило действия: чтобы выбрать меры снижения уровня действия вредных и опасных факторов для здоровья от опасностей окружающей, необходимо подобрать согласно гигиеническим нормам/требованиям оптимальные средства профилактики заболевания, модели безопасного поведения, в т.ч. в пандемию</i></p> <p><i>Алгоритм выбора способа профилактики типичных/смертельно опасных для подростков заболеваний (инфекционных, психологических)</i></p>	2	ОК 3; ОК 04; ОК08

Тема 3.3 Как защититься от опасностей на дорогах	Содержание учебного материала	2	ОК 04; ОК 07
	Практическое занятие <i>Понятие:</i> защита жизни и здоровья участников дорожного движения - способы и методы снижения уровня действия опасных факторов дорожного движения <i>Предметное действие:</i> выбор мер (средств индивидуальной защиты, правил, моделей поведения) для защиты жизни и здоровья участников дорожного движения <i>Правило действия:</i> чтобы выбрать меры защиты жизни и здоровья участников дорожного движения, необходимо подобрать средства индивидуальной защиты, правила и модели поведения на основе ПДД и иных нормативных документов <i>Алгоритм</i> выбора мер защиты жизни и здоровья участников дорожного движения (на выбор)	2	
Тема 3.4. Как безопасно вести себя в ситуации пожара в общественном месте	Содержание учебного материала	2	ОК 04; ОК 07
	Практическое занятие <i>Понятие:</i> защита жизни и здоровья в условиях пожара - способы и методы снижения уровня действия опасных факторов пожара за счет выведения объекта защиты из опасной зоны, применения средств пожаротушения и индивидуальной защиты <i>Предметное действие:</i> выбор мер (средств пожаротушения, индивидуальной защиты, правил, моделей поведения) для защиты жизни и здоровья в условиях пожара в общественном месте <i>Правило действия:</i> чтобы выбрать меры защиты жизни и здоровья в условиях пожара, необходимо подобрать доступные средства пожаротушения индивидуальной защиты и модель поведения адекватно ситуации пожара <i>Алгоритм</i> выбора мер защиты жизни и здоровья при пожаре (в своем жилище, в колледже, в торговом центре, на рабочем месте) в разных условиях (задымления, активного огня, затруднений)	2	
Тема 3.5 Как безопасно вести себя в ситуации захвата заложников в общественном месте (ЧС)	Содержание учебного материала	2	ОК 04; ОК 07
	Практическое занятие <i>Понятие:</i> защита жизни и здоровья в ситуации захвата заложников в общественном месте - способы и методы снижения уровня действия опасных факторов теракта за счет выведения объекта защиты из опасной	2	

	<p>применения моделей безопасного поведения, включая способы психологической защиты</p> <p><i>Предметное действие:</i> выбор мер (средств индивидуальной защиты, правил, моделей поведения) для защиты жизни и здоровья в ситуации захвата заложников/стрельбы в общественном месте</p> <p><i>Правило действия:</i> чтобы выбрать меры защиты жизни и здоровья в ситуации захвата заложников в общественном месте, необходимо подобрать способы и методы снижения уровня действия опасных факторов теракта/стрельбы за счет выведения объекта защиты из опасной зоны, применения моделей безопасного поведения <i>Алгоритм</i></p>		
Раздел 4 Основы военной службы		12	ОК 01; ОК 02; ОК 03; ОК 04; ОК 06; ОК08
Тема 4.1. История создания Вооруженных Сил России	<p>Содержание учебного материала</p> <p>Комбинированное занятие</p> <p><i>Понятие</i> о Вооруженных Сил России, обеспечении безопасности нашей страны. Предназначение Вооруженных Сил РФ. Реформирование Армии и Флота.</p>	2	ОК 06; ОК 08
Тема 4.2 Основные понятия о воинской обязанности	<p>Содержание учебного материала</p> <p>Комбинированное занятие</p> <p><i>Понятие</i> о воинском учете, обязательной подготовке к военной службе, призыве на военную службу, прохождении военной службы по призыву, пребывании в запасе, призыве на военные сборы и прохождении военных сборов в период пребывания в запасе, а также воинская обязанность в период военного времени, военного положения и в период мобилизации.</p>	2	ОК03; ОК 06; ОК08
Тема 4.3 Основные понятия о психологической совместимости членов воинского коллектива (экипажа, боевого расчета). Тренинг бесконфликтного общения и саморегуляции	<p>Содержание учебного материала</p> <p>Практическое занятие</p> <p><i>Понятие</i> о психологических основах взаимодействия военнослужащих в коллективе, совместной жизнедеятельности военнослужащих. Понятие конфликта и его влияние на уровень боеспособности и боеготовности отделения, экипажа, расчета. Понятие о способах бесконфликтного общения в условиях военной службы.</p>	2	ОК 04; ОК 06; ОК08
Тема 4.4 Как стать офицером РА. Основные виды военных	Содержание учебного материала	2	ОК 1; ОК 2; ОК 06; ОК 08

образовательных учреждений профессионального образования	Комбинированное занятие		
	<i>Понятие</i> об офицерском составе, порядке поступления и обучения в военных образовательных учреждениях, требованиях, предъявляемых к подготовке офицеров. Кодексе чести Российского офицера, требованиях общества, предъявляемых к офицеру.	2	
Тема 4.5 Строевая подготовка	Содержание учебного материала	2	ОК 04; ОК 06; ОК08
	Практическое занятие <i>Понятия</i> об одиночной строевой подготовке и слаживания подразделений. <i>Правила и алгоритмы предметных действий:</i> Строевой стойки. Выполнение команд «Становись, Равняйся, Смирно, Вольно, Заправиться". Повороты на месте. Перестроение из одношереножного строя в двухшереножный строй и обратно. Движение строевым шагом. Повороты в движении. Прохождение в составе подразделения торжественным маршем и в составе подразделения с песней. Приветствие в движении.	2	
Тема 4.6 Огневая подготовка. Порядок неполной сборки и разборки ММГАК-74	Содержание учебного материала	2	ОК 04; ОК 06; ОК08
	Практическое занятие <i>Понятие</i> о назначении и боевых свойствах оружия, его устройстве, мерах безопасности при обращении с оружием и патронами, о неполной и полной разборке автомата, назначении частей, узлов и механизмов автомата. <i>Правило и алгоритмы предметных действий:</i> неполной разборки, сборки автомата <i>Правила и приемы</i> стрельбы, способов поиска целей и управления огнем, действиях по командам руководителя стрельб	2	
Раздел 5 Основы медицинских знаний		12	ОК 02; ОК 04; ОК07; ОК 08
Тема 5.1. Помощь при состояниях вызванных нарушением сознания	Содержание учебного материала	2	ОК 02; ОК 04; ОК7
	Комбинированное занятие <i>Понятие</i> об эпилепсии, инсульте, обмороке, инфаркте, диабете, токсикологическом опьянении. <i>Правила и алгоритмы</i> поведения и оказания первой помощи при этих состояниях	2	
Тема 5.2. Первая помощь при неотложных состояниях:	Содержание учебного материала	2	ОК 02; ОК 04; ОК07
	Практическое занятие		

закон и порядок оказания. Алгоритм помощи пострадавшим при ДТП и ЧС	<i>Понятие</i> о неотложных состояниях в УК РФ Статья 124, Статья 125, <i>Правила</i> проведения диагностики и помощи в неотложных состояниях <i>Алгоритм</i> Оказание первой помощи при остановке сердца, искусственная вентиляция легких <i>Понятие</i> об ДТП и ЧС на транспорте. <i>Правила</i> помощи при травмах рук, ног, головы, при переломах, вывихах, ушибах и т.д. <i>Алгоритмы</i> оказание первой помощи при травмах, ранениях, переломах.	2	
Тема 5.3. Алгоритм помощи при кровотечениях и ранениях	Содержание учебного материала	2	ОК 04; ОК 07
	Практическое занятие		
	<i>Понятие</i> о видах кровотечений, средствах обеззараживания и дезинфекции. <i>Правило</i> остановки кровотечений способом наложение жгута и закрутки. <i>Алгоритмы</i> оказания первой помощи при кровотечениях	2	
Тема 5.4. Оказание помощи подручными средствами в природных условиях	Содержание учебного материала	2	ОК 04; ОК 07
	Практическое занятие		
	<i>Понятие</i> об экстремальных ситуациях в природных условиях. <i>Способы</i> и особенности фиксации конечностей. Способы транспортировки пострадавших. Способы согревания на открытой местности, Вынужденное автономное существование. <i>Правило</i> добычи: воды, пищи, огня. Временное жилище.	2	
Тема 5.5. Помощь при воздействии температур на организм человека. Способы самоспасения.	Содержание учебного материала	2	ОК 04; ОК 07; ОК08
	Комбинированное занятие		
	<i>Понятие</i> об ожогах и их видах (термические, химические, кислотные, щелочные). <i>Правило</i> алгоритм помощи при ожогах различных видов. <i>Способы</i> самоспасения. Первая помощь пострадавшему на производстве. <i>Алгоритм</i> поведения при ЧС.	2	
* Профессионально ориентированное содержание (содержание прикладного модуля)			
Прикладной модуль: Раздел 1.	Содержание	2	ОК1; ОК 02; ОК04; ОК 07;

Тема. Как выявить и описать опасности на производстве.			
	Практическое занятие Экскурсия, фронтальное. Классификация опасностей: по видам профессиональной деятельности, по опасным событиям вследствие воздействия опасностей. Источники опасностей и вредностей, факторы риска, условия возникновения и развития нежелательных событий. Порядок проведения идентификации опасностей на производстве.		
	Перечень примерных тем проектов/исследований: «Анализ связи вредных факторов на конкретном рабочем месте и заболеваний работников и служащих» «Анализ источников опасностей на различных ситуациях криминогенного характера работников» «Анализ картины опасностей современной молодежи» «Создание презентации/видеоролика об историях травматизма/развития профессиональных заболеваний работников»		
Прикладной модуль: Раздел 2. Тема. Оценка рисков на производстве.	Содержание	2	ОК 1; ОК 02; ОК 04; ОК 07;
	Практическое занятие Возможные последствия опасностей по степени тяжести: гибель, травма, профессиональное заболевание. Статистические данные по несчастным случаям на автопредприятиях. Определение вероятности наступления опасностей.		
	Перечень примерных тем проектов/исследований «Сравнительный анализ рисков работников по ремонту автомобилей в, XX и XXI веках»; «Криминогенные проявления на транспорте».		
Прикладной модуль: Раздел 3.	Содержание	2	ОК1; ОК 02; ОК04; ОК 07;
	Практическое занятие		

<p>Тема. Определение методов защиты от опасностей на рабочем месте</p>	<p>Основные причины травматизма и профессиональных заболеваний: технические, организационные, санитарно-гигиенические, психофизиологические. Методы уменьшения опасностей на рабочем месте, выбор средств индивидуальной и коллективной защиты. Типовые отраслевые нормы выдачи средств индивидуальной защиты</p> <p>Перечень примерных тем проектов/исследований: «Обзорная статья об индивидуальных (штатных) средствах защиты» «Сравнительный анализ несчастных случаев на автосервисах в России и странах Европы (на выбор)» «Создание видеоролика с обзором ассортимента современных ремонтных и тюнинговых средств и их применение»</p>		
<p>Прикладной модуль: Раздел 4. Тема. Знакомство с повседневным бытом военнослужащих</p>	<p>Содержание</p> <p>Практическое занятие Тематическая экскурсия с показом учебных классов, казармы, специальной военной техники, посещение музея части.</p> <p>Примерные темы проектов/исследований Составление статьи-отчета об экскурсии в ВЧ (по плану); Статья-отчёт об экскурсии в музей воинской славы (по плану); «Разработка моего распорядка дня на военных сборах в ВЧ»; «Сравнительный анализ должностных инструкций для гражданских и военных водителей и особенностей технического обслуживания»</p>	2	ОК 02; ОК 04; ОК 06; ПК 1.2
<p>Прикладной модуль: Раздел 5. Тема. Методы оказания первой помощи гражданам при ЧС и автомобильных катастрофах</p>	<p>Содержание</p> <p>Практическое занятие Тематическая экскурсия в Центр медицины и катастроф. С применением практических навыков по отработке неотложных состояний на тренажере для реанимационных действий. Выявление причин травм на производстве, в транспорте. Самостоятельный выбор методов и средств помощи пострадавшим в ДТП, и при выполнении служебных обязанностей.</p> <p>примерные темы проектов/исследований:</p>	2	ОК 02; ОК 04; ОК 06; ОК 07;

	<ol style="list-style-type: none"> 1. Проанализировать инструкции по технике безопасности на сварочном производстве с целью выявления видов травматизма. 2. Проанализировать законы и иные нормативные правовые акты, содержащие государственные нормативные требования по охране труда, распространяющиеся на вид деятельности для специальности 3. Составить/ разработать перечень средств для оказания первой помощи при травме в ходе ДТП 4. Разработать обучающую презентацию по правилам безопасного поведения при пожарах на складе ГСМ 5. Разработать алгоритмы оказания помощи в офисе при неотложном состоянии (потере сознания, инсульте) 		
Промежуточная аттестация по дисциплине (дифференцированный зачёт)		2	
Всего:		68	

3. Условия реализации программы общеобразовательной дисциплины

3.1. Для реализации программы дисциплины должны быть предусмотрены следующие специальные помещения: реализация программы дисциплины требует наличия учебного кабинета основ безопасности жизнедеятельности.

Эффективность преподавания курса ОБЖ зависит от наличия соответствующего материально-технического оснащения. Это объясняется особенностями курса, в первую очередь его многопрофильностью и практической направленностью.

Оборудование учебного кабинета:

- наглядные пособия (комплекты учебных таблиц, стендов, схем, плакатов, портретов выдающихся ученых в области обеспечения безопасной жизнедеятельности населения и др.);
- тренажеры для отработки навыков оказания сердечно-легочной и мозговой реанимации с индикацией правильности выполнения действий на экране компьютера и пульте контроля управления — роботы-тренажеры типа «Гоша», «Максим» и др.;
- тренажер - манекен взрослого для отработки приемов удаления инородного тела из верхних дыхательных путей;
- имитаторы ранений и поражений;
- образцы средств первой медицинской помощи: индивидуальный перевязочный пакет ИПП-1; жгут кровоостанавливающий; аптечка индивидуальная АИ-2; комплект противоожоговый; индивидуальный противохимический пакет ИПП-11; сумка санитарная; носилки плащевые;
- образцы средств индивидуальной защиты (СИЗ): противогаз ГП-7, респиратор Р-2, защитный костюм Л-1, общевойсковой защитный костюм и оборудования: общевойсковой прибор химической разведки, компас-азимут; дозиметр бытовой (индикатор радиоактивности);
- макеты: встроенного убежища, быстровозводимого убежища, противорадиационного укрытия, а также макеты местности, зданий и муляжи;
- образцы средств пожаротушения (СП);
- макет автомата Калашникова;
- электронный стрелковый тренажер

Технические средства обучения:

- персональный компьютер с лицензионным программным обеспечением;
- мультимедийный проектор;
- интерактивная доска
- Выход в локальную сеть.

3.2. Информационное обеспечение обучения

1. Для реализации программы библиотечный фонд образовательной организации должен иметь печатные и/или электронные образовательные и информационные ресурсы, рекомендованные для использования в образовательном процессе, не старше пяти лет с момента издания.

2. Рекомендуемые печатные издания по реализации общеобразовательной дисциплины представлены в методических рекомендациях по организации обучения.

4. Контроль и оценка результатов освоения общеобразовательной дисциплины

Контроль и оценка раскрываются через дисциплинарные результаты, усвоенные знания и приобретенные студентами умения, направленные на формирование общих и профессиональных компетенций.

Общая/профессиональная компетенция	Раздел/Тема	Тип оценочных мероприятий
ОК 01. Выбирать способы решения задач профессиональной деятельности применительно к различным контекстам	Р 1, Темы:1.6; Р 4, Темы:4.4; Р 1 П-о/с ⁵ , Р 2 П-о/с, Р 3 П-о/с	<ul style="list-style-type: none"> - Кейс-задание; - Старт-задание; - Задание исследование; - Задание-эксперимент; - Фронтальный опрос; - Графический диктант; - Защита алгоритма оказания первой помощи; - Защита презентаций; - Тестирование; - Тест-задание; - Защита работ прикладного модуля - Выполнение заданий на дифференцированном зачете
ОК 02. Использовать современные средства поиска, анализа и интерпретации информации, и информационные технологии для выполнения задач профессиональной деятельности	Р 1, Темы:1.1,1.2,1.3,1.4,1.5,1.6 Р 2, Темы:2.1,2.2,2.3,2.4,2.5,2.6; Р3, Темы:3.1,3.2,3.4,3.5,3.6; Р 5, Темы:5.1,5.2,5.3,5.4,5.5,5.6; Р 1 П-о/с, Р 2 П-о/с, Р 3 П-о/с, Р4 П-о/с, Р 5П-о/с	
ОК 03. Планировать и реализовывать собственное профессиональное и личностное развитие, предпринимательскую деятельность в профессиональной сфере, использовать знания по финансовой грамотности в различных жизненных ситуациях	Р 3, Темы: 3.2; Р 4, Темы: 4.2;	
ОК 04. Эффективно взаимодействовать и работать в коллективе и команде	Р 1, Темы:1.1,1.2,1.3,1.4,1.5,1.6 Р 2, Темы:2.1,2.2,2.3,2.4,2.5,2.6; Р 3, Темы:3.1,3.2,3.3, 3.4,3.5,3.6; Р 4, Темы:4.1,4.2,4.3,4.4,5.5,4.6,4.7 Р 5, Темы:5.1,5.2,5.3,5.4,5.5,5.6; Р 1 П-о/с, Р 2 П-о/с, Р 3 П-о/с, Р4 П-о/с, Р 5П-о/с	
ОК 05. Проявлять гражданско-	Р 1, Темы:1.1,1.3,1.4,1.5,1.6 Р 2, Темы:2.1,2.2,2.3,2.4,2.5;	
⁵ Практико-ориентированное содержание		

<p>патриотическую позицию, демонстрировать осознанное поведение на основе традиционных общечеловеческих ценностей, в том числе с учетом гармонизации межнациональных и межрелигиозных отношений, применять стандарты антикоррупционного поведения</p>	<p>Р3, Темы:3.1,3.2,3.3, 3.4,3.5,3.6; Р 4, Темы:4.1,4.2,4.3,4.4,5.5,4.6,4.7 Р 5, Темы:5.1,5.2,5.3,5.4,5.5; Р 1 П-о/с, Р 2 П-о/с, Р 3 П-о/с, Р4 П- о/с, Р 5П-о/с</p>	
<p>ОК 06. Содействовать сохранению окружающей среды, ресурсосбережению, применять знания об изменении климата, принципы бережливого производства, эффективно действовать в чрезвычайных ситуациях</p>	<p>Р 1, Темы:1.1,1.2,1.3,1.4,1.5,1.6 Р 2, Темы:2.1,2.2,2.3,2.4,2.5; Р 3, Темы:3.1,3.2,3.3,3.4,3.5,3.6; Р 1 П-о/с, Р 2 П-о/с, Р 3 П-о/с, Р4 П- о/с, Р 5П-о/с</p>	
<p>ОК 07. Использовать средства физической культуры для сохранения и укрепления здоровья в процессе профессиональной деятельности и поддержания необходимого уровня физической подготовленности</p>	<p>Р 1, Темы:1.1; Р 2, Темы:2.1,2.2,2.3,2.4,2.5; Р 3, Темы:3.1,3.3,3.4,3.5,3.6; Р 4, Темы:4.1,4.2,4.3,4.4,5.5,4.6,4.7 Р 5, Темы:5.3,5.4,5.5,5.6; Р 1 П-о/с, Р 2 П-о/с, Р 3 П-о/с, Р4 П- о/с, Р 5П-о/с</p>	
<p>ПК 1.2. Обеспечивать соблюдение законодательства субъектами права.</p>	<p>Р 1, Темы:1.1,1.2,1.3,1.4,1.5; Р 2, Темы: 2.3,2.4,2.5; Р 4, Темы:4.1,4.2,4.3,4.4,5.5,4.6,4.7</p>	

5. Информационное обеспечение обучения

Перечень рекомендуемых учебных изданий, Интернет-ресурсов, дополнительной литературы

5.1 Основные печатные издания

1. Косолапова Н.В., Прокопенко Н.А. Основы безопасности жизнедеятельности: учебник для студентов профессиональных образовательных организаций, осваивающих профессии и специальности СПО. – М., 2021. – 368 с.
2. Смирнов А.Т., Хренников Б.О. Основы безопасности жизнедеятельности: учебник 10-11 класс. – М.: Издательство «Просвещение», 2021. – 253 с.

5.2. Электронные издания

1. <http://www.mvd.ru> сайт МВД РФ
2. <http://www.mil.ru> сайт Министерство обороны Российской Федерации
3. <http://www.fsb.ru> сайт ФСБ РФ
4. <http://www.mchs.gov.ru> Министерство Российской Федерации по делам гражданской обороны, чрезвычайным ситуациям и ликвидации последствий стихийных бедствий (МЧС России)
5. <http://www.minzdrav.gov.ru> Министерство здравоохранения Российской Федерации
6. <http://www.rostrud.gov.ru> Федеральная служба по труду и занятости (Роструд)
7. <http://www.gospotrebnadzor.ru> Федеральная служба по надзору в сфере защиты прав потребителей и благополучия человека (Роспотребнадзор)
8. <http://anti-crim.boxmail.biz> Искусство выживания
9. <http://www.hsea.ru> Первая медицинская помощь
10. <http://www.meduhod.ru> Портал детской безопасности
11. <http://www.spas-extreme.ru> Россия без наркотиков
12. <http://www.obzh.info> информационный веб-сайт (обучение и воспитание основам безопасности жизнедеятельности).
13. <http://www.school-obz.org/> Информационно-методическое издание по основам безопасности жизнедеятельности
14. <http://kombat.com.ua/stat.html> Статьи по выживанию в различных экстремальных условиях
15. <http://www.novgorod.fio.ru/projects/Project1132/index.htm> Автономное существование в природе – детям

16. <http://www.consultant.ru> Справочная правовая система «Консультант Плюс»
17. <http://www.garant.ru> Справочная правовая система «Гарант»
18. <http://www.safety.ru> ОАО НТЦ «Промышленная безопасность».
19. <http://www.mspbsng.org> Межгосударственный совет по промышленной безопасности
20. <http://www.ilo.org> Международная организация труда (МОТ)
21. <http://www.edu.ru> Федеральный портал «Российское образование»
22. <http://ru.wikipedia.org> Энциклопедия Википедия

5.3. Дополнительные источники

1. Алексеев С.В., Данченко С.П., Костецкая Г.А., Ладнов С.Н. Основы безопасности жизнедеятельности. 10-11 классы: базовый уровень. – М.: Издательский центр ВЕНТАНА-ГРАФ, 2021. – 414 с.
2. Ким С.В., Горский В. А. Основы безопасности жизнедеятельности. 10-11 классы: базовый уровень. – М.: Издательский центр ВЕНТАНА-ГРАФ, 2022. – 400 с.
3. Латчук В.Н., Марков В.В., Миронов С.К. и др. Основы безопасности жизнедеятельности. 10 класс. Базовый уровень. – М.: ДРОФА, 2020. – 256 с.
4. Фролов М.П., Шолох В.П., Юрьева М.В., Мишин Б.И. Основы безопасности жизнедеятельности (базовый уровень). 10 класс / Под ред. Воробьева Ю.Л. – М.: АСТ. 2019. – 268 с.
5. Алексеев С.В., Данченко С.П., Костецкая Г.А., Ладнов С.Н. Основы безопасности жизнедеятельности. 10-11 классы: базовый уровень. – М.: Издательский центр ВЕНТАНА-ГРАФ, 2021. – 416 с.
6. Смирнов А.Т., Хренников Б.О. Основы безопасности жизнедеятельности. Основы медицинских знаний и здорового образа жизни (базовый уровень). 10-11 классы. / Под ред. Смирнова А.Т. – М.: Издательство «Просвещение», 2019 – 272 с.
7. Безопасность жизнедеятельности. Практикум [Электронный ресурс]: учебное пособие / [В. А. Бондаренко [и др.]. – Москва: РИОР: ИНФРА-М, 2019. – 150 с. <https://new.znanium.com/catalog/product/995045>
8. Обеспечение безопасности при чрезвычайных ситуациях [Электронный ресурс]: учебник для использования в учебном процессе образовательных учреждений, реализующих программы СПО / [В. А. Бондаренко [и др.]. – 2-е изд. – Москва: РИОР: ИНФРА-М, 2019. – 224 с. <https://new.znanium.com/catalog/product/972438>
9. Мурашова К., Кривец Н. Игра-тренажер «Экзамен для подростков». – М.: Дискурс, 2020. – 160 с.

10. Кагермазова Л.Ц. Возрастная психология [Электронный ресурс]: учебное пособие
11. Барышков В.П., Гунибский М.Ш., Рыбаков О.Ю. Конфликтология: учебное пособие для специалистов. – М.: Проспект, 2021. – 336 с.
12. Бочарова, Н. И. Педагогика дополнительного образования. Обучение выживанию: учебное пособие для среднего профессионального образования / Н. И. Бочарова, Е. А. Бочаров. – 2-е изд., перераб. и доп. – Москва: Издательство Юрайт, 2020. – 174 с. – (Профессиональное образование). – ISBN 978-5-534-08521-1. – Текст: электронный // ЭБС Юрайт [сайт]. — URL: <https://urait.ru/bcode/454510>
13. Долгов, В. С. Основы безопасности жизнедеятельности: учебник / В. С. Долгов. – Санкт-Петербург: Лань, 2020. – 188 с. – ISBN 978-5-8114- 3928-7. – Текст: электронный // Лань: электронно-библиотечная система. – URL: <https://e.lanbook.com/book/133903>
14. Охрана труда: учебно-методическое пособие / Т. С. Иванова, Е. Ю. Гузенко, Ю. Л. Курганский [и др.]. - Волгоград: ФГБОУ ВО Волгоградский ГАУ, 2019. - 88 с. - Текст: электронный. - URL: <https://znanium.com/catalog/product/1087921> (дата обращения: 11.07.2021).
– Режим доступа: по подписке.
15. Экстренная допсихологическая помощь: практическое пособие
Оказание первой помощи пострадавшим: памятка ГУМЧС России

5.4. Программное обеспечение

1. Операционная система Microsoft Windows 10
2. Пакет программ Microsoft Office Professional Plus
3. 7-zip GNU Lesser General Public License (свободное программное обеспечение, не ограничено, бессрочно);
4. Интернет браузер Google Chrome (бесплатное программное обеспечение, не ограничено, бессрочно);
5. K-Lite Codec Pack – универсальный набор кодеков (кодировщиков-декодировщиков) и утилит для просмотра и обработки аудио- и видеофайлов (бесплатное программное обеспечение, не ограничено, бессрочно);
6. WinDjView – программа для просмотра файлов в формате DJV и DjVu (свободное программное обеспечение, не ограничено, бессрочно); Foxit Reader – прикладное программное обеспечение для просмотра электронных документов в стандарте PDF (бесплатное программное обеспечение, не ограничено, бессрочно).